

LECTURE DU GREEN ET
VISUALISATION DE VOTRE PUTT...

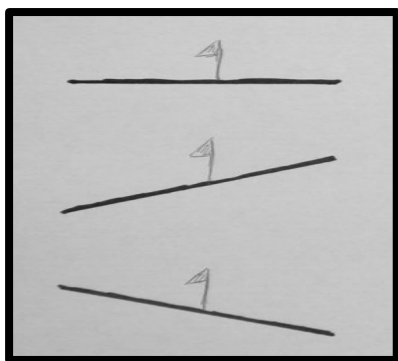
À L'ANALYSE DES SCORES, ON CONSTATE SYSTÉMATIQUEMENT QUE LES JOUEURS QUI N'ARRIVENT PAS À BAISSER LEUR SCORE SONT CEUX QUI N'ONT PAS UN BON PUTTING !!

COMME VOUS AVEZ DÉJÀ CERTAINEMENT PU VOUS EN RENDRE COMPTE, LES GREENS SONT GÉNÉRALEMENT CONÇUS AVEC UNE SÉRIE DE PENTES ET DE COURBES PLUS OU MOINS EFFRAYANTES DANS L'INTÉRÊT DE PIÉGER LE JOUEUR... IL EST DONC IMPÉRATIF, POUR ACQUÉRIR UN BON PUTTING, DE **SAVOIR OBSERVER** CORRECTEMENT UN GREEN.

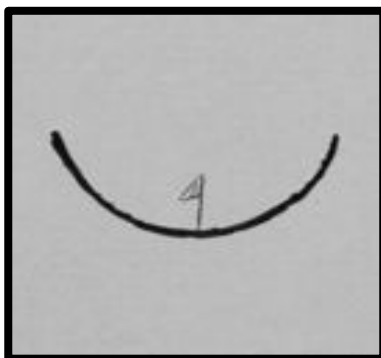
VOUS DEVEZ RESPECTER DEUX ÉLÉMENTS FONDAMENTAUX POUR **ANALYSER** ET **VISUALISER** LA TRAJECTOIRE PARFAITE DU ROULEMENT DE LA BALLE AVANT DE JOUER.

1. **LA CONFIGURATION** : POUR DÉFINIR LA TRAJECTOIRE DE LA BALLE.

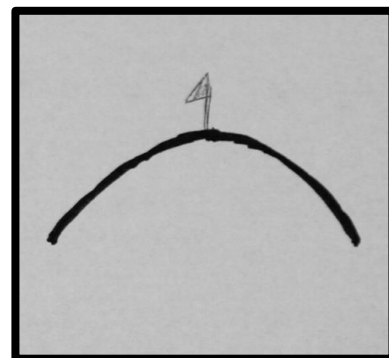
PLAT



CUVETTE



DÔME



IL EXISTE TROIS FORMES POSSIBLES DE GREEN QUE VOUS TROUVEREZ SYSTÉMATIQUEMENT DANS UN RAYON DE 5 MÈTRES AUTOUR DU TROU.

2. **L'ENVIRONNEMENT** : POUR DÉFINIR LA VITESSE DU ROULEMENT DE LA BALLE.

REGARDEZ SI LE GREEN A ÉTÉ TONDU, SI IL EST SEC OU HUMIDE, DUR OU SOUPLE, LE SENS DU GRAIN, L'ENSOLEILLEMENT, L'HEURE DE LA JOURNÉE, ...

EN FONCTION DE TOUS CES ÉLÉMENTS ANALYSÉS, VOUS POUVEZ VISUALISER ET SENTIR LE PUTT PARFAIT À RÉALISER !!

- ☑ PLACEZ-VOUS TOUJOURS À L'ENDROIT LE PLUS BAS DU GREEN POUR REGARDER VOTRE LIGNE DE PUTT !!
- ☑ LA QUALITÉ DE VOTRE ANALYSE DU GREEN SERA DÉTERMINANTE POUR LA RÉUSSITE DU PUTT... ALORS PRENEZ LE TEMPS DE REGARDER SANS VOUS PRÉCIPITEZ !!!